



Wettbewerbe bei der Fiesta Criolla 2026

Nachfolgend eine kurze Beschreibung der Wettbewerbe auf der Fiesta Criolla vom 10.-13. September 2026 in Neudeck zur Vorbereitung für die Teilnehmer.

Die Wettbewerbe Orientierungsritt, Caprilli Rittigkeit, Criollos de America, Gelassenheitstrail und Andares y Figura werden einzeln gewertet.

Die Caprilli Rittigkeit und der Gelassenheitstrail können auch auf dem Niveau Einsteiger gestartet werden. Die Pattern für die Einsteiger ist deutlich einfacher gehalten und zielt auf junge oder unerfahrene Pferde und/oder Reiter ab. Das Niveau ist bei Nennung für die Prüfung vor Ort anzugeben. Die gleiche Pferd/Reiter-Kombination darf nur entweder Einsteiger oder die normale Pattern laufen. Möglich ist aber ein Reiter mit unterschiedlichen Pferden auf verschiedenen Niveaus genau wie ein Pferd mit unterschiedlichen Reitern. Es entscheidet jeder Teilnehmer für sich selbst, ob er als Einsteiger oder im normalen Feld einer Prüfung startet. Der Fairness halber wird jedoch angeregt, dass alle Pferd/Reiter-Kombinationen, die in den letzten Jahren bereits öfter auf der Fiesta im Trail und der Rittigkeit gestartet sind und dabei mindestens einmal in den Top 5 Platzierungen für diese Prüfungen waren, nicht für das Einsteiger Niveau nennen. Gleiches gilt für Pferd/Reiter-Kombinationen, die regelmäßig auf Western- oder Ranch-Turnieren in LK3 (bzw. vergleichbarem Niveau) oder höher starten.

Für die Wettbewerbe gibt es keine Ausrüstungsvorschriften außer, dass in der Andares y Figura mit Bit nicht beidhändig geritten werden darf. Gerte und Sporen sind erlaubt, sollen jedoch maßvoll eingesetzt werden. Es dürfen Pferde und Reiter jeden Alters starten. Das Tragen eines Helmes wird empfohlen, ist jedoch nur für Reiter unter 18 Jahren Pflicht. Für Reiter unter 18 Jahren ist zudem festes Schuhwerk vorgeschrieben.

Alle Prüfungen können auch von Kindern und Jugendlichen gestartet werden. Bei der Caprilli Rittigkeit Einsteiger und dem Gelassenheitstrail Einsteiger ist es für Teilnehmer unter 15 Jahren auch möglich, diese als Führzügelklasse zu starten (Kind auf dem Pferd, ein Erwachsener führt das Pferd). Alle Starter, die jünger als 15 Jahre sind, laufen außerhalb der regulären Wertung (außer dies wird ausdrücklich gewünscht).

Grundsätzlich steht bei allen Prüfungen der Spaß im Vordergrund 😊

Orientierungsritt

Der Orientierungsritt wird paarweise geritten und gewertet. Auf der ca. 12km langen Strecke wird es mehrere Stationen geben. An diesen werden Aufgaben zu Gelassenheit und Geschicklichkeit von Pferd und Reiter gestellt, die zum Teil im Team und zum Teil einzeln zu absolvieren sind. Die Strecke wird vorab mit Komoot aufgezeichnet und kann mit der Komoot App dann auch offline zum navigieren geladen werden, wenn ihr die entsprechende Basiskarte für die Region vorab installiert. Hilfe dazu gibt es am Donnerstag vor Ort u.a. in der Meldestelle. Zusätzlich erhalten die Reiter eine Karte. Gestartet wird im 10-15 Minuten Abstand. Die Startreihenfolge wird am Donnerstagabend bzw. am Freitagvormittag festgelegt. Wer alleine mit seinem Pferd anreist bekommt einen Rittpartner zugeteilt, da es meistens mehrere Einzelreiter gibt, findet sich immer eine Lösung.

Gelassenheitstrail

Der Gelassenheitstrail besteht aus einer Kombination von Elementen aus dem Trail der Westerndisziplinen und der Gelassenheitsprüfung der FN.

Bewertungskriterien (in Anlehnung an den Trail der EWU)

Diese Disziplinen werden nach der Leistung des Pferdes bei der Bewältigung von Hindernissen bewertet.

- Schwerpunkte sind dabei die Aufmerksamkeit des Pferdes gegenüber den Reiter-/bzw. Führerhilfen und die Bewegung mit gleichmäßigem Rhythmus.
- Eine bessere Bewertung erhalten Pferde, die die Hindernisse mit Ruhe und in angemessener Geschwindigkeit absolvieren.
- Die Pferde erhalten Punktabzug für jede unnötige Verzögerung beim Anreiten oder Bewältigen der Hindernisse.
- Während sich die Pferde zwischen den Hindernissen befinden, sollen sie ausbalanciert sein und Kopf und Hals in einer natürlichen, entspannten Position in Höhe des Widerrists oder leicht darüber tragen. Widerstand gegen den Zügel/Führstrick wird negativ bewertet.

Abmessungen der Hindernisse

Der Abstand zwischen den Stangen beträgt

- Im Schritt 40 cm bis 60 cm,
- im Trab 90 cm bis 105 cm

Stangenquadrat aus 4 jeweils 150 cm bis 210 cm langen Stangen.

Rückwärtsrichten: Die Stangen zwischen denen man rückwärts richtet, müssen mind. 100 cm Abstand haben.

Score/Bewertung

Es wird eine Bewertung auf einer Basis von 0 bis unendlich angenommen, wobei mit einem Score von 70 Punkten begonnen wird. Jedes Hindernis wird mit Punkten bewertet, die zu 70 hinzuaddiert oder davon subtrahiert werden.

Jedes Hindernis wird von +1,5 bis -1,5 bewertet, wobei -1,5 extrem schlecht, -1 sehr schlecht, -0,5 schlecht, 0 korrekt, +0,5 gut, +1 sehr gut, +1,5 exzellent bedeuten. Die Punkte werden unabhängig vom Punktabzug gegeben und beurteilt.

Darüber hinaus werden Fehlerpunkte bei jedem Fehler wie folgt vergeben werden:

Keine Bewertung des gesamten Rittes (0-Score)

- Auslassen eines Hindernisses ohne den Versuch, es zu bewältigen.
- Sturz von Pferd und/oder Reiter.

1/2 Punkt Abzug

- Jedes Berühren von Hölzern, Stangen, Pylonen oder Hindernissen.

1 Punkt Abzug

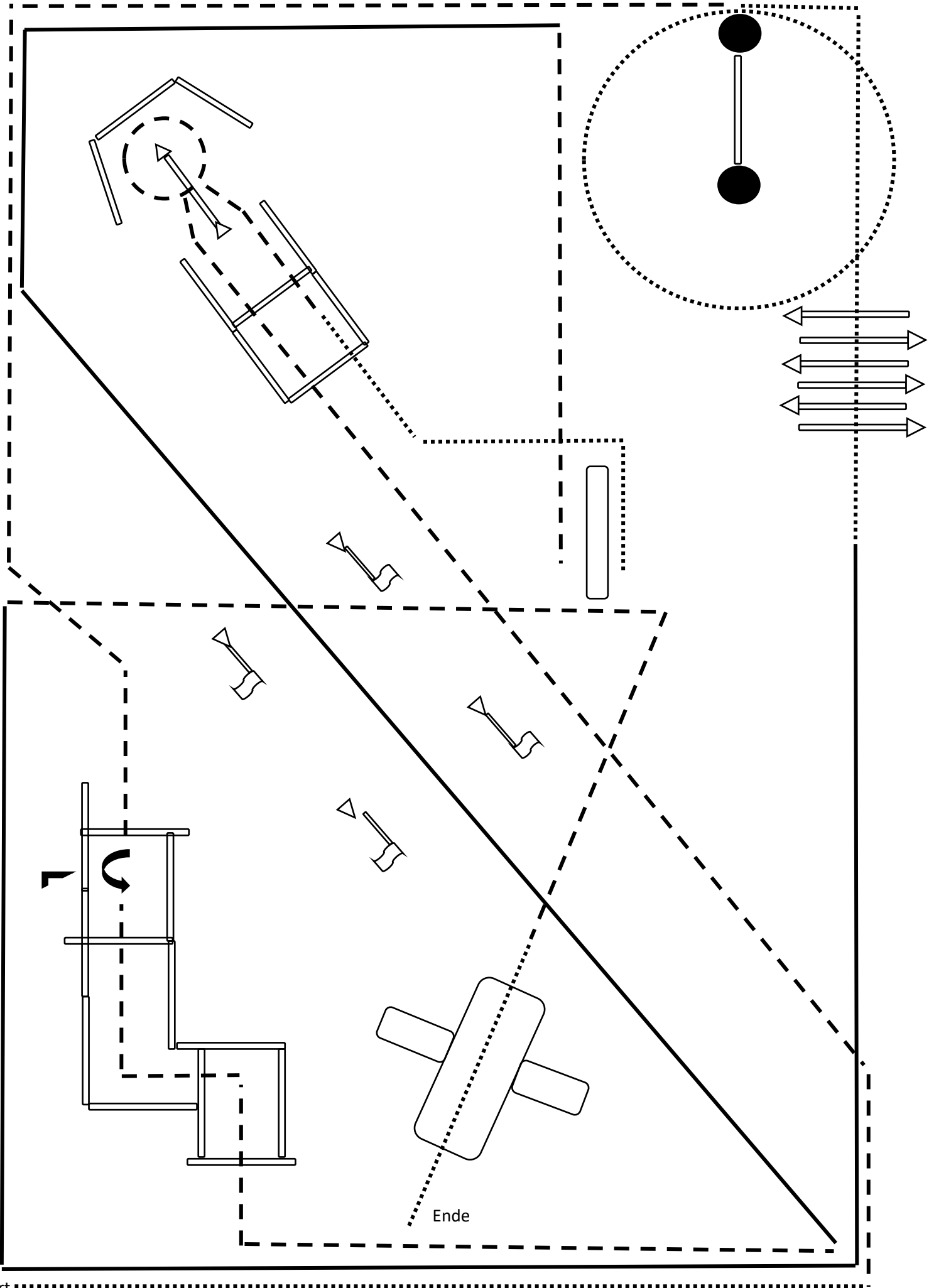
- Falsche Gangart bis zu 4 Tritten.
- Bei Trabstangen: mehr oder weniger als ein Tritt zwischen den Stangen
- Auslassen oder Verpassen eines Trittes in einen dafür vorgesehenen Zwischenraum.

3 Punkte Abzug

- Falsche Gangart für mehr als 4 Tritte.
- Fallenlassen eines Gegenstandes, der transportiert werden soll.
- Loslassen des Tores oder Fallenlassen eines Seiles beim „Seil-Tor“.

5 Punkte Abzug

- Verweigern, Wegdrängen oder Versuch, einem Hindernis auszuweichen durch Scheuen oder Rückwärtsgehen weg vom Hindernis.
- Schwerwiegender Ungehorsam (Ausschlagen, Bocken, Steigen, Ausschlagen mit dem Vorderfuß).
- Ein Hindernis nicht vollenden.



Start

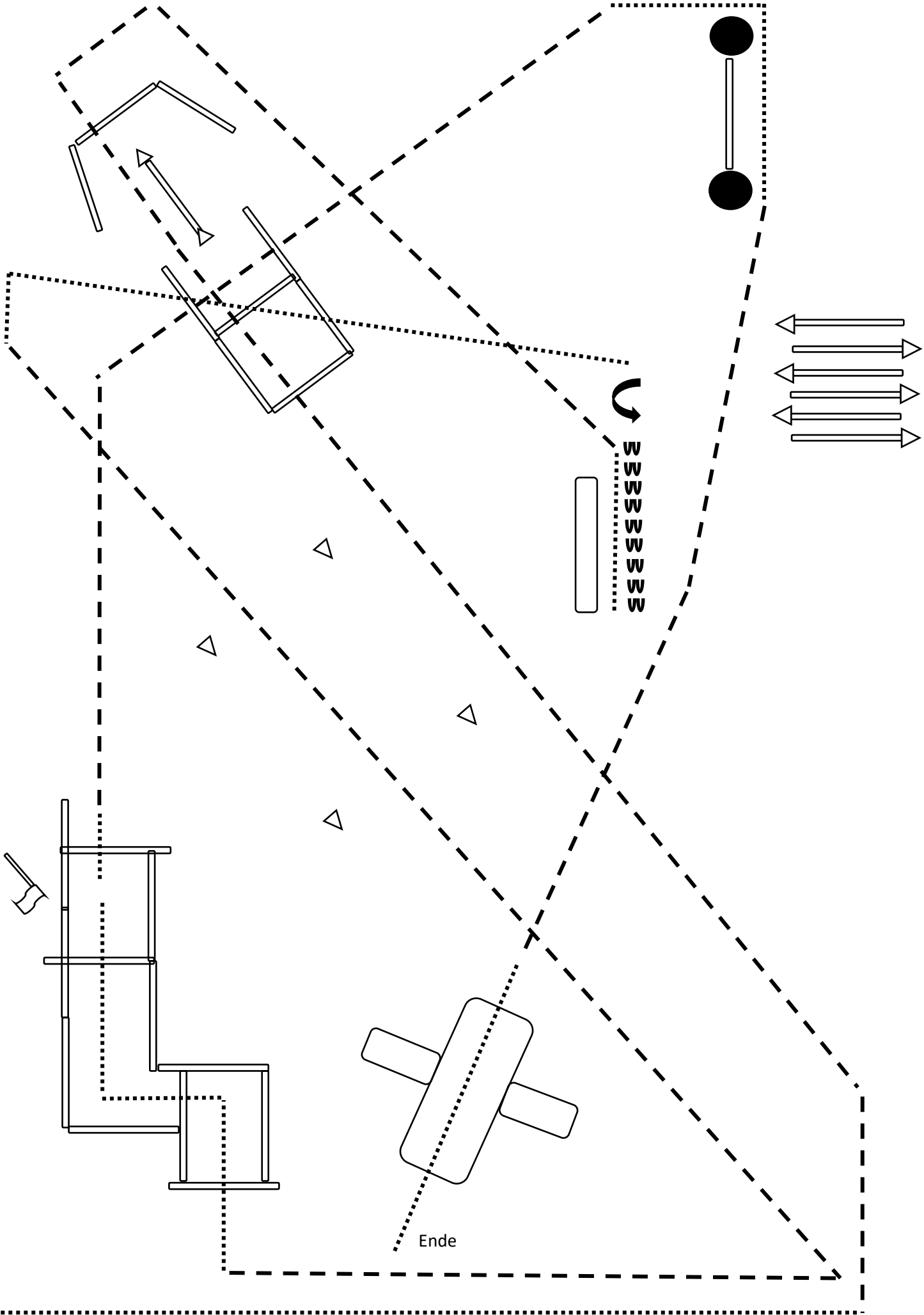
Ende

Gelassenheitstrail Fiesta Criolla 2026

1. Schritt, Trab
2. Trabstangen, 8 im Trab über Stange, Schritt zwischen Stangen
3. Schritt, Luftballon-Tor (Luftballons hängen an den seitlichen Elementen)
4. Trab, Galopp
5. Durch Fahngasse galoppieren
6. Trab, Trabstangen
7. Stopp, Drehung in Box (rechtsherum 360°)
8. Verharren in der Box während Ratsche am Rand dreimal gedreht wird
9. Trab bis zur Mühle
10. Stopp, Aufnehmen der Mühlenstange mit Flatterbändern dran mit der rechten Hand
11. Im Schritt einmal um die untere Tonne herum geritten mit Stange in der Hand
12. Schritt, Schrittstangen (einseitig erhöht)
13. Schritt, Galopp, Trab
14. Schritt über Brücke (seitlich liegen horizontal Planen mit Wassertieren drauf)

Die Linien sind in der Grafik der Einfachheit halber eckig dargestellt, geritten werden sollen sie gebogen, wie im Trail üblich.

Gelassenheitstrail Einsteiger Fiesta Criolla 2026



Start

Gelassenheitstrail Einsteiger Fiesta Criolla 2026

1. Schritt, Trab
2. Trabstangen, Trab
3. Schritt, Stopp parallel zum Luftballon-Tor (Pferdekopf an Tor-Ende)
4. Rückwärts am Tor entlang bis Pferdekopf nicht mehr neben Tor
5. Halbe Drehung links- oder rechtsherum
6. Schritt, Schrittstangen, Schritt
7. Trab, Schrittstangen, Stopp in Box
8. Verharren in der Box während Fahne am Rand dreimal geschwungen wird
9. Trab, Trabstangen
10. Stopp, Aufnehmen eines Gegenstandes von der oberen Tonne
11. Im Schritt an der Mühlenstange an der Flatterbänder hängen entlang, auf unterer Tonne Gegenstand wieder ablegen
12. Trab
13. Schritt über Brücke (seitlich liegen horizontal Planen mit Wassertieren drauf)

Die Linien sind in der Grafik der Einfachheit halber eckig dargestellt, geritten werden sollen sie gebogen, wie im Trail üblich.

Caprilli Rittigkeit

Bewertungskriterien (in Anlehnung an die Ranch Riding der EWU und den Caprillitest der FN)

Die Prüfung ist eine Rittigkeitsaufgabe mit kleinen Sprüngen über Cavalettis, in der dem Reiter Gleichgewicht und Balance, ein geschmeidiges Leichttraben und Aussitzen als auch die verschiedenen Ausprägungen des leichten Sitzes in einer feinen Abstimmung mit seinem Pferd abgefragt werden. Bewertet werden Gleichgewicht und Balance des Reiters sowie seine Fähigkeit, sich den ständig verändernden Situationen in der Aufgabe - beim dressurmäßigen Reiten zwischen den Sprüngen, beim Anreiten zum Sprung, im Absprung, über dem Sprung, in der Landung und beim Weiterreiten nach dem Sprung - stetig anzupassen. Das geschmeidige Eingehen des Reiters in die Bewegung des Pferdes, die feine Abstimmung zwischen Reiter und Pferd, Linienführung sowie das Einhalten von Gangart, Tempo und Rhythmus. Das Pferd soll jederzeit kontrollierbar bleiben, auch in schnelleren Gangarten. Wenn es willig und gehorsam an den Hilfen steht, soll das belohnt werden. Eine leichte Verbindung des Zügels zum Gebiss wird belohnt, ein lang durchhängender oder ein ständig anstehender Zügel ist nicht erwünscht. Die Manier des Pferdes und die Qualität seiner Gangarten sind ausschlaggebend. Die Gangarten sollen mit Takt und harmonischer Vorwärtstendenz gezeigt werden. Die Übergänge sollen balanciert und weich erfolgen.

Punktevergabe

Die Punktevergabe erfolgt angelehnt an die Rittigkeitsprüfungen (z.B. Ranch Riding) der EWU im Penalty System. Die Basis der Punktvergabe liegt bei 70 Punkten. Die einzelnen Manöver werden in halben Punktschritten von -1,5 als niedrigste bis +1,5 als beste Bewertung benotet.

Für Hindernisfehler an den Cavalettis (z.B. Fallen einer Hindernisstange) sowie den ersten Ungehorsam vor Cavalettis gibt es keine separaten Abzugspunkte, es wird nur das Grundmanöver entsprechend bewertet.

Zum Ausscheiden des Reiters führt:

1. Auslassen eines Manövers ohne den Versuch, das zu korrigieren.
2. Gebrauch der freien Hand, um das Pferd zu ängstigen.
3. Sturz von Pferd und/oder Reiter.
4. Mangelnde Kontrolle des Reiters über sein Pferd
5. Sichtbare Überforderung von Pferd oder Reiter
6. Grob unsportliches Verhalten

Caprilli Rittigkeit Fiesta Criolla 2026

Hier der Ablauf der Prüfung in Textform, bitte in Kombination mit untenstehenden Grafiken zum besseren Verständnis anschauen. Die Pattern wurde graphisch in drei Teile unterteilt, damit man die Linienführung noch erkennen kann. Es müssen alle drei Teile hintereinander geritten werden.

In den Grafiken wurden alle Ecken der Einfachheit halber eckig dargestellt, diese sind jedoch alle wie bei dem Caprilli Test der FN üblich auf gebogener Linie zu reiten.

A-X	Einreiten im Schritt
X	Antraben, Leichttraben
C	Rechte Hand
B	Rechtsum
E	Rechtsum
C-A	Schlangenlinien durch die ganze Bahn, 3 Bögen, rechts beenden, dabei im leichten Sitz über die 4 Trabstangen traben, danach wieder leichttraben
A	Aussitzen
Vor E	Volte (10m) um den Sprung herum

(ab hier Grafik Teil 2)

Bei Erreichen des Hufschlags Rechts angaloppieren. Leichter Sitz

Nach C Auf die Viertellinie abwenden und über Cavaletti (1) springen, danach im Rechtsgalopp weiterreiten. Leichter Sitz

C Trab, Aussitzen

M-X-K Durch die ganze Bahn wechseln

Bei Erreichen des Hufschlags Schritt

B Stopp, eine Pferdelänge rückwärts richten, Antraben, Leichttraben

Nach C Auf die Viertellinie abwenden und über die Reihe springen im Trab danach links angaloppieren. Leichter Sitz

(ab hier Grafik Teil 3)

A-X-A Auf dem Zirkel geritten (1-Mal herum)

Nach A Auf die Viertellinie abwenden und über Cavaletti (1) springen

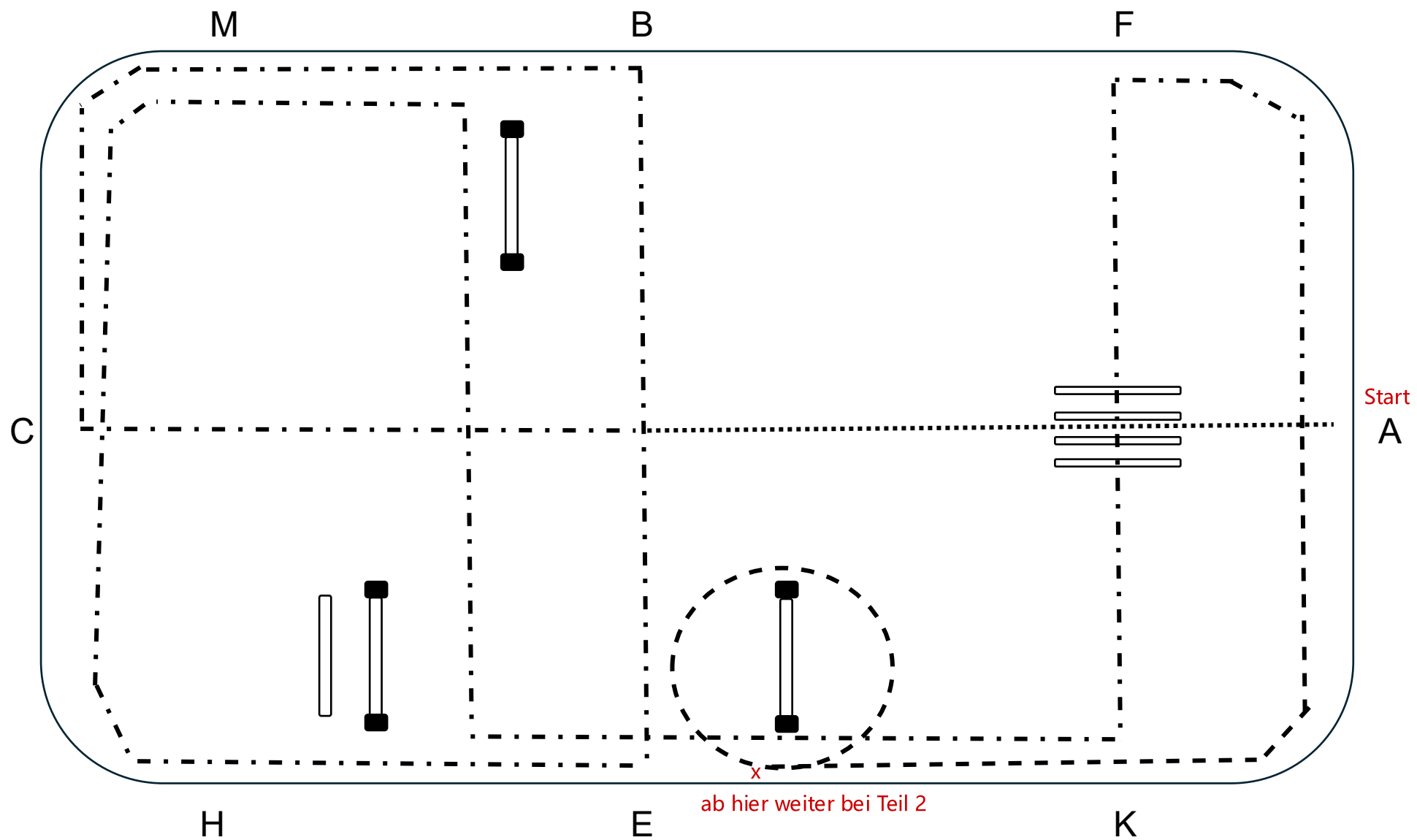
M Trab, Leichttraben

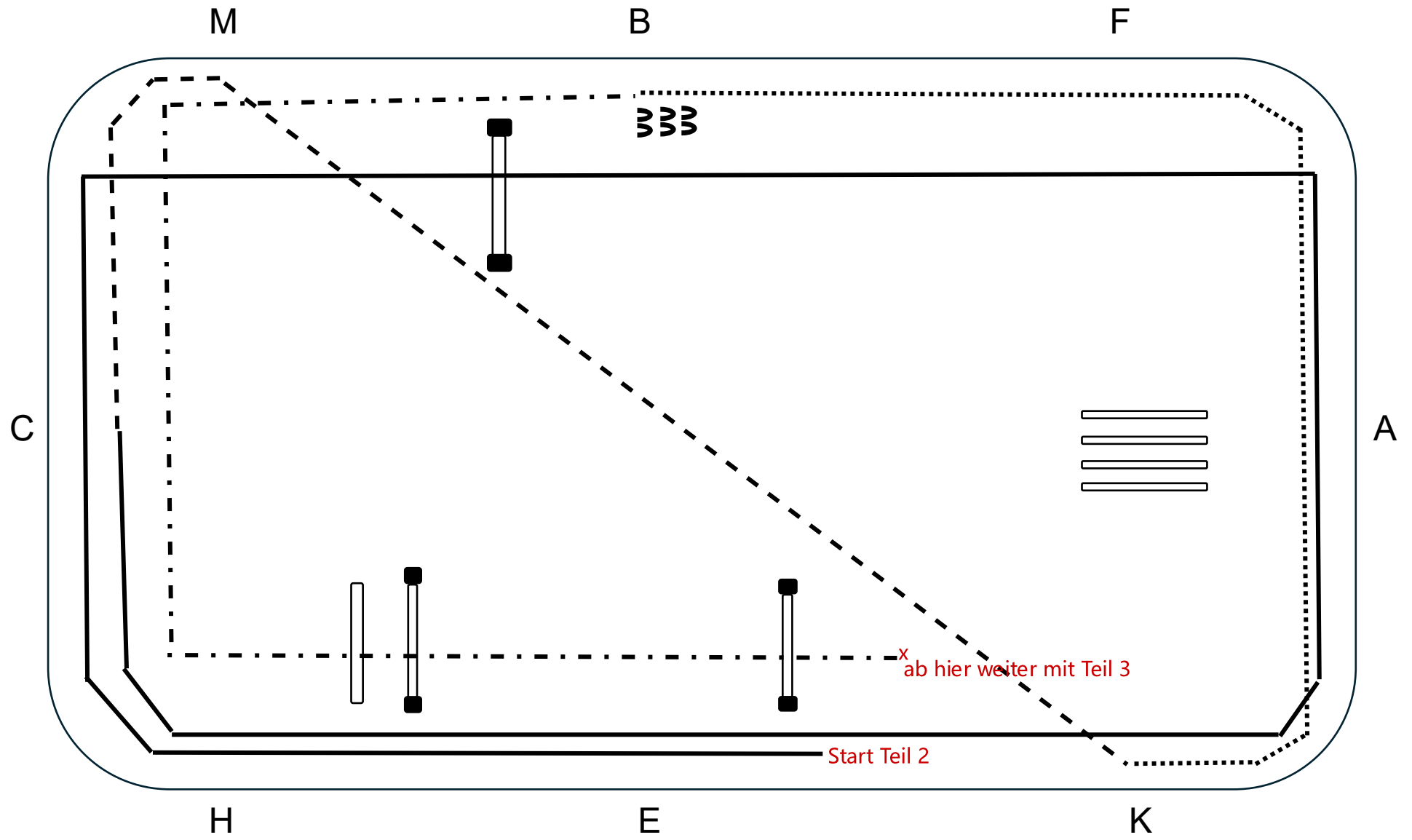
C-X-C Auf dem Zirkel geritten, Zügel aus der Hand kauen lassen

Vor C Zügel wieder aufnehmen

C Ganze Bahn, aussitzen

K Durchparieren zum Schritt, am langen Zügel die Bahn verlassen





Caprilli Rittigkeit Einsteiger Fiesta Criolla 2026

Hier der Ablauf der Prüfung in Textform, bitte in Kombination mit untenstehenden Grafiken zum besseren Verständnis anschauen. Die Pattern wurde graphisch in drei Teile unterteilt, damit man die Linienführung noch erkennen kann. Es müssen alle drei Teile hintereinander geritten werden.

In den Grafiken wurden alle Ecken der Einfachheit halber eckig dargestellt, diese sind jedoch alle wie bei dem Caprilli Test der FN üblich auf gebogener Linie zu reiten.

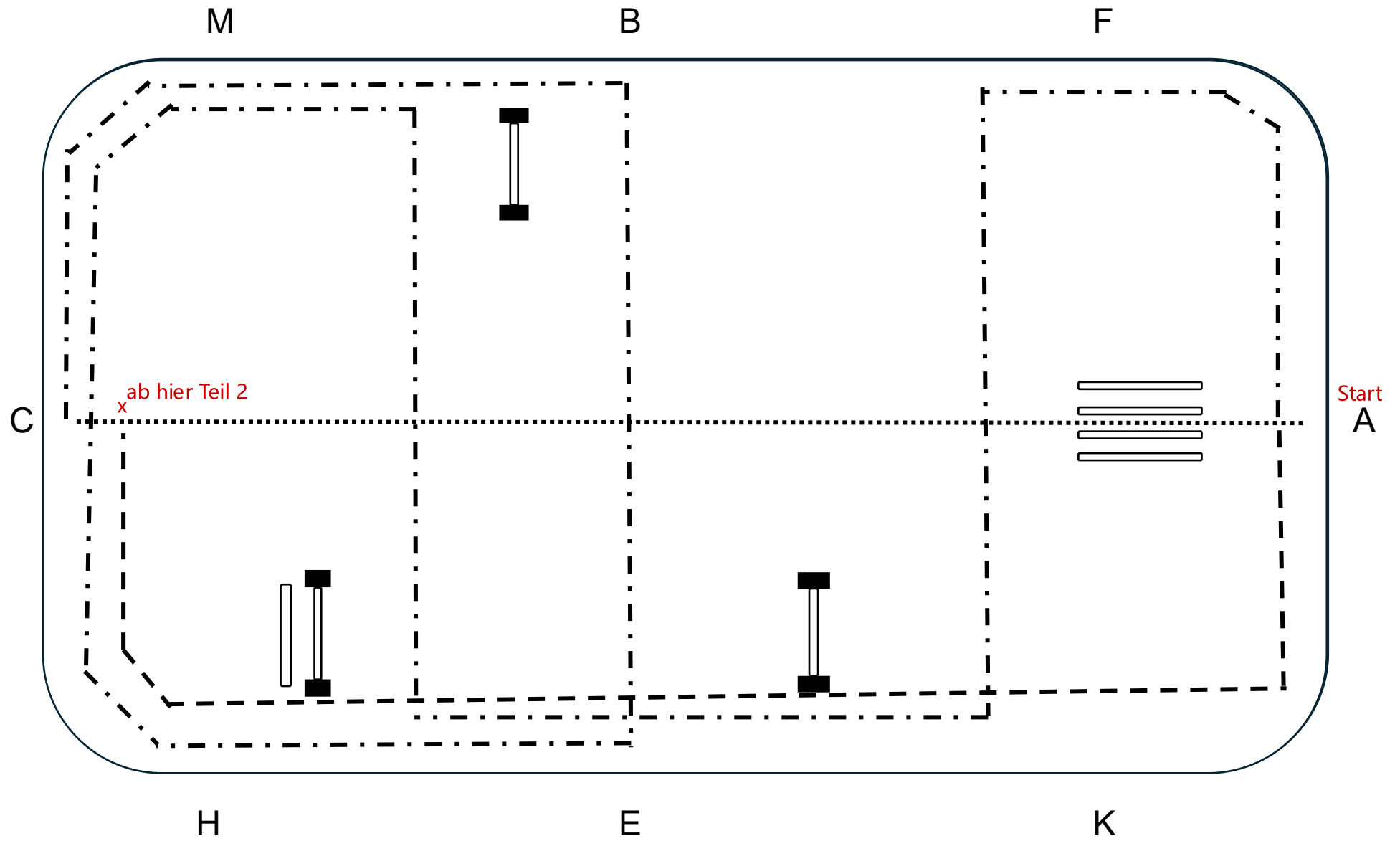
A-X-C	Einreiten im Schritt
C	Antraben, Leichttraben, Rechte Hand
B	Rechtsum
E	Rechtsum
C-A	Schlangenlinien durch die ganze Bahn, 3 Bögen, rechts beenden
A	Aussitzen

(ab hier Grafik Teil 2)

C	Leichttraben
Nach C	Auf die Viertellinie abwenden und über Cavaletti (1) springen
C	Aussitzen
M-X-K	Durch die ganze Bahn wechseln
Bei Erreichen des Hufschlags	Schritt
B	Antraben, Leichttraben
Nach C	Auf die Viertellinie abwenden und über die Trabstangen in Reihe am Boden

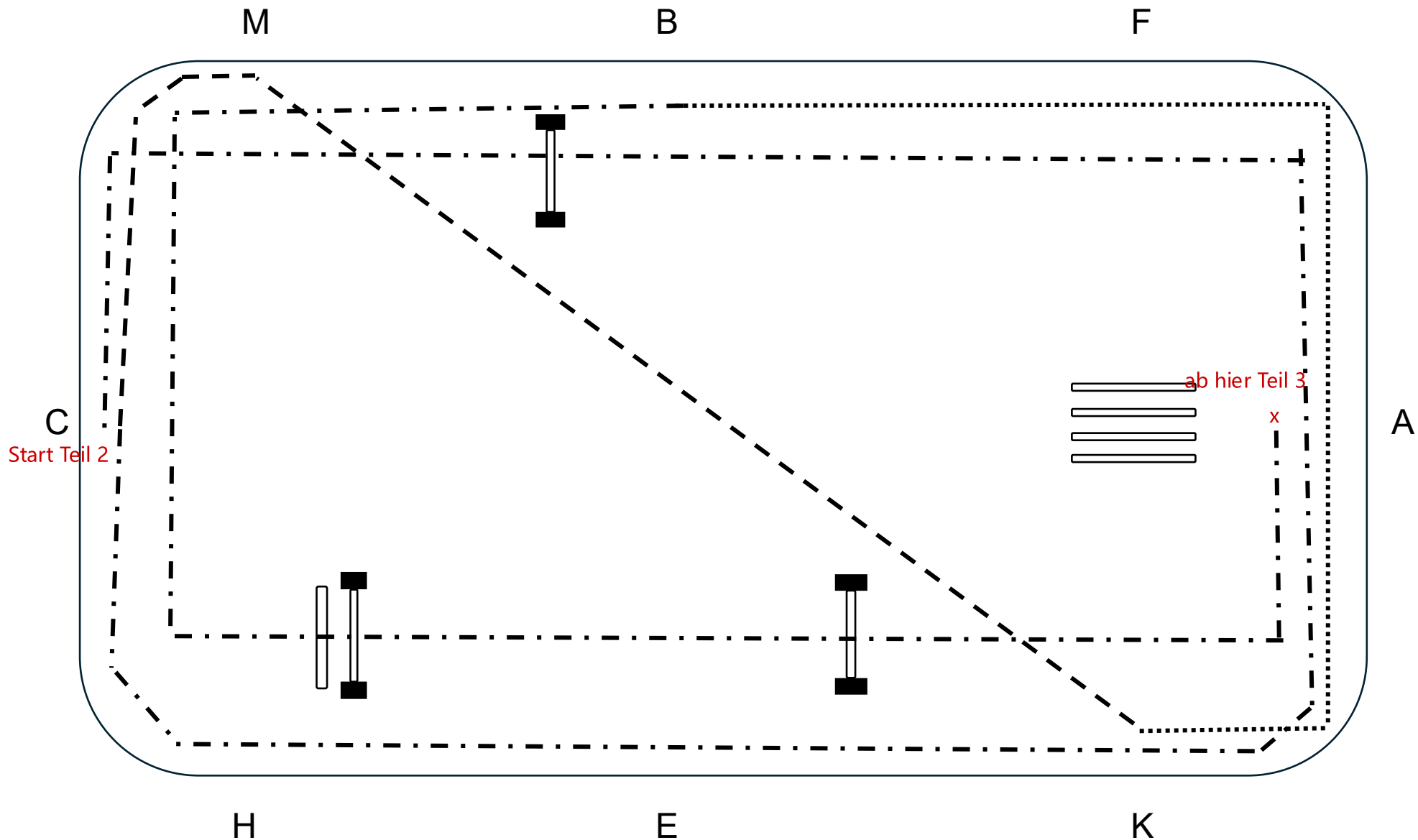
(ab hier Grafik Teil 3)

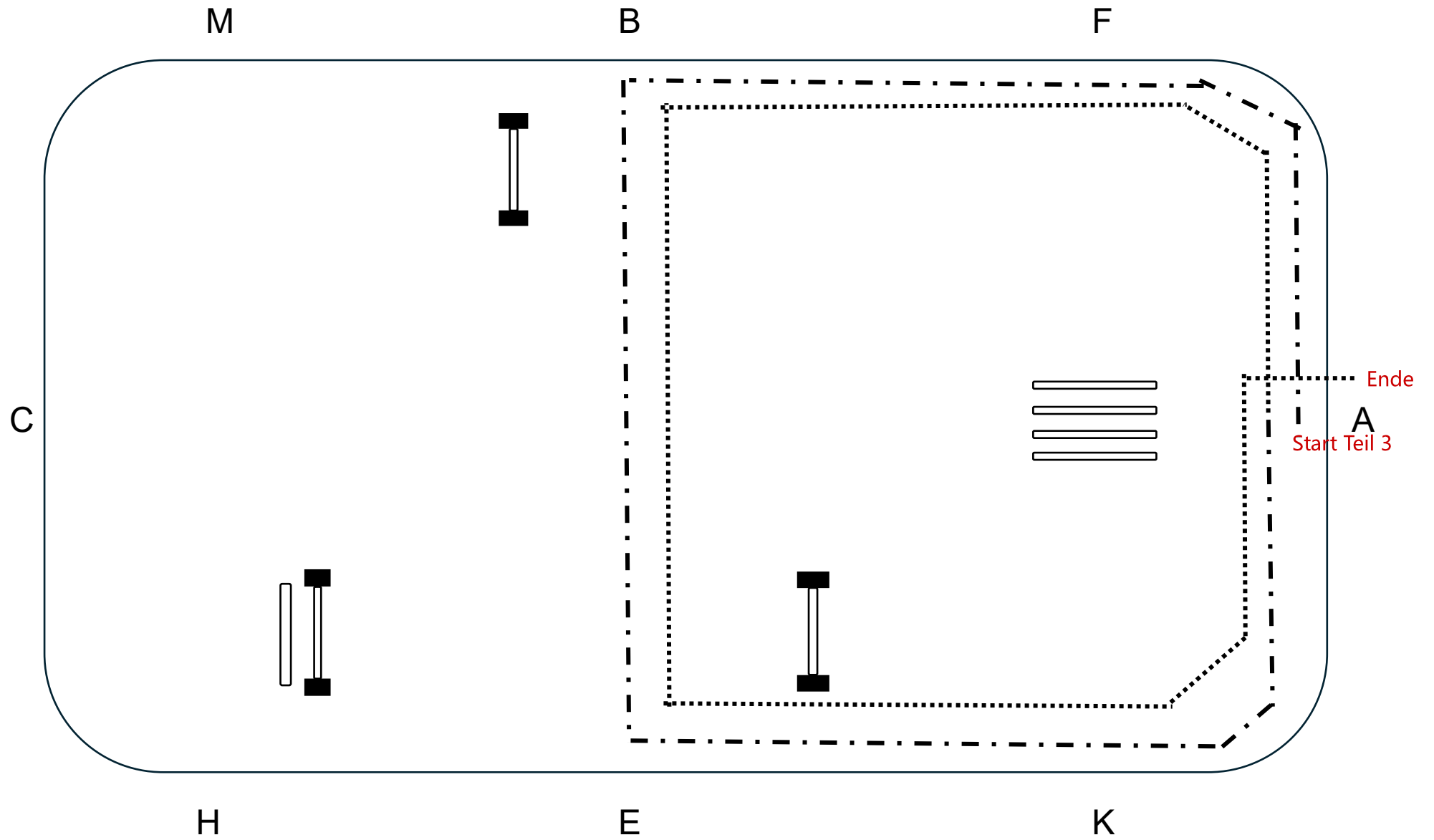
A-X-A	Auf dem Zirkel geritten (1-Mal herum)
A	Durchparieren zum Schritt
A-X	Auf dem Zirkel geritten (1/2-Mal herum), Zügel aus der Hand kauen lassen
X-E-A	Am langen Zügel die Bahn verlassen



Caprilli Rittigkeit Einsteiger Fiesta Criolla 2026

Teil 2/3

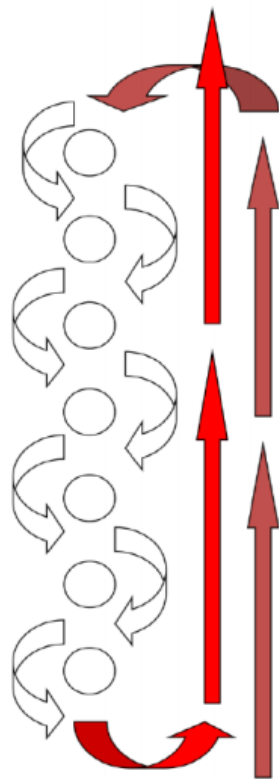




Criollos de America

Es werden sieben Fässer oder Stangen in einem Abstand von jeweils 8 Meter aufgestellt. Man muss zunächst von Fass Nummer 1 bis 7 an den Tonnen entlang reiten und danach die Fässer im Slalom durchreiten. Danach muss man wieder nachdem man Fass Nummer 1 wieder erreicht hat an den Fässern entlang galoppieren. Bei Fass Nummer 7 endet die Übung.

Die Prüfung gewinnt, wer den vorgegebenen Parcours in der schnellsten Zeit bewältigt. Der Stil wird hierbei nicht bewertet.



Andares y Figura

Bei der Prüfung handelt es sich um einen Wettbewerb auf Stil. Die Geschwindigkeit bei der Bewältigung des Parcours wird nicht gewertet. Die zwei Teile der Prüfung werden direkt hintereinander absolviert.

Andares

Der Reiter beginnt die Prüfung am Startpunkt und geht bis zur Mitte der Bahn im Schritt. Dort Übergang in den Trab, es wird ein voller Mittelzirkel auf der rechten Hand getrabt. Anschließend folgt je eine ganze Zirkelrunde auf jeder Hand im Galopp (Wechsel dazwischen mit Kehrtvolte im Schritt oder Trab). Am Ende des zweiten Galopp-Zirkels wird in den Trab verlangsamt und bis zum Startpylon auf gerader Linie im Trab geritten. Dort wird gestoppt, und an dieser Stelle jeweils zweimal 360° nach links und anschließend zweimal 360° nach rechts gedreht. Anschließend muss der Reiter einmal absteigen und anschließend wieder aufsteigen. Das Pferd soll dabei ruhig stehen bleiben oder sich nur geringfügig in Richtung des Reiters bewegen. Dabei wird gewertet, wie brav und ruhig das Pferd ist.

Einfluss auf die Wertung hat die Taktreinheit, das äußere gepflegte Erscheinungsbild des Pferdes, die Qualität der Gangarten, die Bequemlichkeit, der Vorwärtsgang, die Korrektheit der Beinabfolge im Galopp und die Korrektheit der Kopf- und Genickhaltung.

Figura

Es gilt hierbei 14 Strohbällen in der angegebenen Reihenfolge zu umreiten. Die Prüfung soll im Galopp geritten werden. Bewertet werden Geschwindigkeit, Korrektheit der Bewegungen, Haltung des Pferdes, Gleichmäßigkeit der Bewegungen und der Gehorsam an den Reiterhilfen.

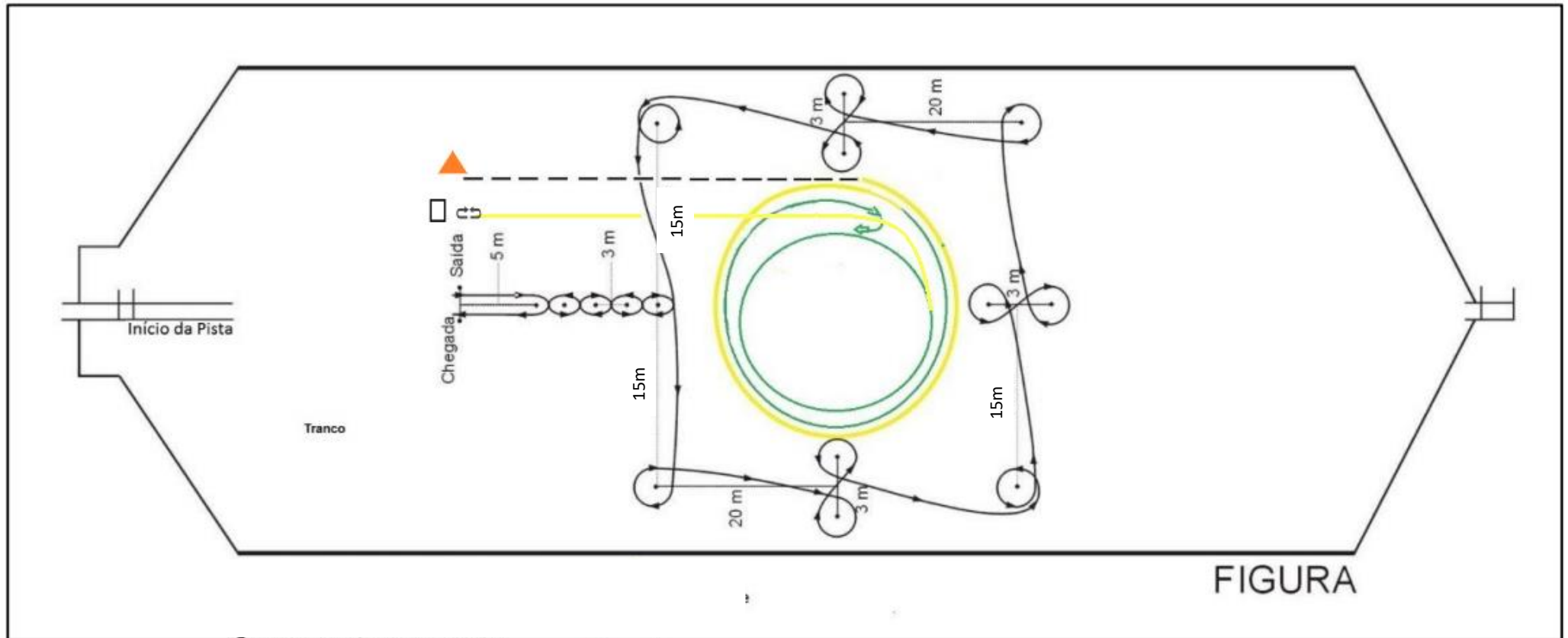
Punktabzug gibt es beim Ausfallen in den Trab (außer bei einfachen Galoppwechseln zwischen den Strohbällen) und beim Umwerfen von Hindernissen.

Ideal sind fliegende Galoppwechsel zwischen den Strohbällen, es ist jedoch auch zulässig, die Strohbällen im Außengalopp zu umrunden sowie einfache Galoppwechsel über den Trab vorzunehmen.

Ein Auslassen von Strohbällen oder ein Anreiten in der falschen Reihenfolge führt zu Disqualifikation.

FIESTA CRIOLLA

ANDARES Y FIGURA



----- Schritt	● Strohballen	▲ Start
● Trab	→ Galopp zwischen Strohballen	↻ 360° Drehung nach links und rechts
○ Galopp	□ Absteigen und Aufsteigen	

Der Ablauf dieses Wettbewerbs ist in den Wettbewerbsinfos oberhalb auch noch einmal ausführlich als Text beschrieben!